

# Порядок регистрации в ИС «Маркировка»


Инструкция по этапам регистрации

# Системные требования

- операционная система Windows 7 (или более поздние), либо MacOS X 10 (или более поздние);
- браузеры:
  - Internet Explorer 11 или более поздние;
  - Safari 11.1 (13605.1.33.1.2) или более поздние;
  - Chrome 66.0.3359.81 или более поздние;
  - Mozilla Firefox 59.0.2 или более поздние;
  - Opera 52 или более поздние;
- плагин КриптоПро для браузера;
- Сертифицированное ПО КриптоПро версии 3.6.7777 или более поздние;
- драйверы для работы с ключевыми носителями eToken или RuToken.
- Для юридического лица РФ при регистрации ЛК Участника в ИС «Маркировка» и при каждом входе в ЛК Участника необходимо использовать усиленную квалифицированную электронную подпись (УКЭП) руководителя организации.


# Порядок действий для регистрации Личного кабинета Участника в ИС «Маркировка»

1. Открыть портал ИС «Маркировка» по адресу: <https://mdlp.crpt.ru/>



# Порядок действий для регистрации Личного кабинета Участника в ИС «Маркировка»

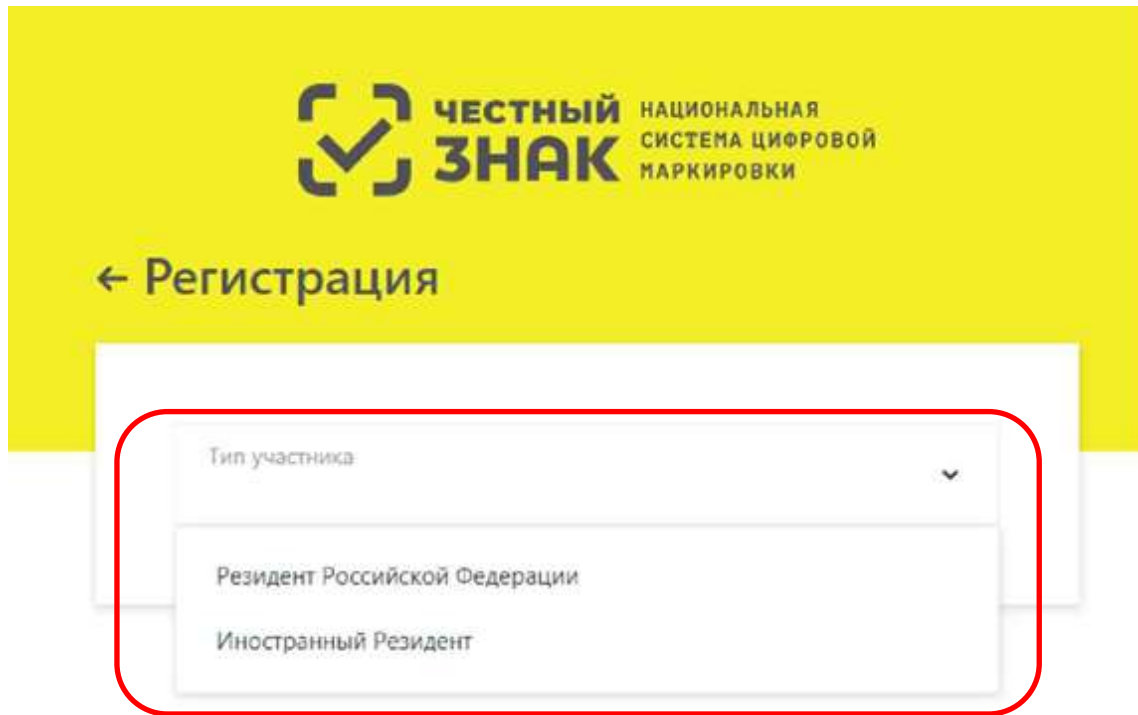
2. Для запуска процедуры регистрации в ИС «Маркировка» нажать кнопку **Зарегистрируйтесь**. (выделено красным)



# Порядок действий для регистрации Личного кабинета Участника в ИС «Маркировка»

3. В поле **Тип участника** (выделено красным) выберите значение, которое относится к вашей организации:

- Резидент Российской Федерации (в том числе Представительство иностранного держателя регистрационного удостоверения).
- Иностраный Резидент.



ЧЕСТНЫЙ ЗНАК НАЦИОНАЛЬНАЯ СИСТЕМА ЦИФРОВОЙ МАРКИРОВКИ

← Регистрация

Тип участника

Резидент Российской Федерации

Иностраный Резидент

# Порядок действий для регистрации Личного кабинета Участника в ИС «Маркировка»

4. На странице **Заполнение реквизитов** (выделено красным) необходимо внести в поля предложенной формы значения реквизитов, соответствующие вашей организации.

← Регистрация

Заполните нижеуказанные реквизиты для завершения процесса регистрации

* Сертификат УКЭП	* Сведения о наличии лицензии	
* Адрес электронной почты	* Контактный телефон	* ИНН
* Фамилия	* Имя	Отчество

Примечание: Необходимо удостовериться, что на ПК установлено ПО, необходимое для выполнения регистрации в ЛК Участника и дальнейшей работы в ИС «Маркировка». В настоящее время для работы с УКЭП требуется установка ПО КриптоПро версии 3.6.7777 или новее.

# Порядок действий для регистрации Личного кабинета Участника в ИС «Маркировка»

← Регистрация

Заполните нижеуказанные реквизиты для завершения процесса регистрации

\* Сертификат УКЭП

\* Сведения о наличии лицензии

\* Адрес электронной почты

\* Контактный телефон

\* ИНН

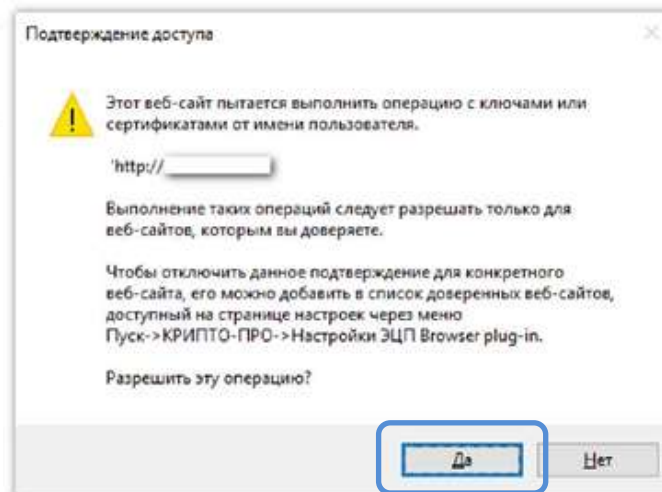
\* Фамилия

\* Имя

\* Отчество

Зарегистрироваться Отмена

5. Нажать на поле **Сертификат УКЭП** (выделено красным)
  - откроется окно **Подтверждение доступа**, где нужно нажать кнопку **Да**. (выделено синим)



# Порядок действий для регистрации Личного кабинета Участника в ИС «Маркировка»

6. После подтверждения откроется окно **Выберите сертификат**, где необходимо указать сертификат.

**Выберите сертификат** [X]

CEF918DD6942CD914F906559E170941189E2E0792 (Срок действия сертификата истекает 23.10.2018)  
С 23.07.2018 по 23.10.2018

Организация	Владелец	ИНН
Должность Генеральный директор	Выписан на	Выдан

Выбрать сертификат

Примечание: На рисунках реквизиты организации и личные данные граждан скрыты.



# Порядок действий для регистрации Личного кабинета Участника в ИС «Маркировка»

7. На странице **Заполнение реквизитов**:

- в поле **Адрес электронной почты** ввести адрес электронной почты.

На указанный адрес будет отправлено уведомление о результатах регистрации ЛК Участника.

- в поле **Сведения о наличии лицензии** отметить наличие или отсутствие лицензии.

В случае выбора пункта **Отсутствует лицензия на медицинскую деятельность, фармацевтическую деятельность и/или лицензия на производство лекарственных средств** будет выдано предупреждение: «Для подтверждения заявки понадобится предоставить оригиналы удостоверяющих документов в Росздравнадзор».

- Заполнить недостающие данные: контактный телефон, ИНН, Фамилия, Имя, Отчество.

Необходимо вводить корректные и достоверные сведения во все поля формы заявки.

Поля, отмеченные красной звездочкой, являются обязательными для заполнения.

- Нажать кнопку **Зарегистрироваться** (выделено красным)

ЧЕСТНЫЙ ЗНАК НАЦИОНАЛЬНАЯ СИСТЕМА ЦИФРОВОЙ МАРКИРОВКИ

← Регистрация

Заполните необходимые реквизиты для завершения процесса регистрации

* Сертификат УСП	* Сведения о наличии лицензии	
* Адрес электронной почты	* Контактный телефон	* ИНН
* Фамилия	* Имя	Отчество

Зарегистрироваться Отмена

# Порядок действий для регистрации Личного кабинета Участника в ИС «Маркировка»

8. Убедиться в корректности данных и нажать кнопку **Подписать и отправить.** (выделено красным)

### Подпись заявки на регистрацию ✕

2C066473ECE31377955E65F8EDA2961078F3883D  
С 14.09.2018 по 14.12.2018

Организация ООО <input type="text"/>	Владелец ООО <input type="text"/> Сертификат СНИЛС	ИНН <input type="text"/>
Должность Генеральный директор	Выписан на: <input type="text"/>	Выдан <input type="text"/> <input type="text"/>

```
1 {
2   "first_name": "",
3   "middle_name": "",
4   "last_name": "",
5   "query_id": "",
6   "op_date": "2018-10-10T10:01:40.327+03:00",
7   "has_licenses": false,
8   "inn": "",
9 }
```

**Подписать и отправить**

# Порядок действий для регистрации Личного кабинета Участника в ИС «Маркировка»

9. Появляется уведомление: «Заявка на регистрацию принята и будет рассмотрена в течение 10 дней. Результат рассмотрения заявки будет отправлен на указанный адрес электронной почты»

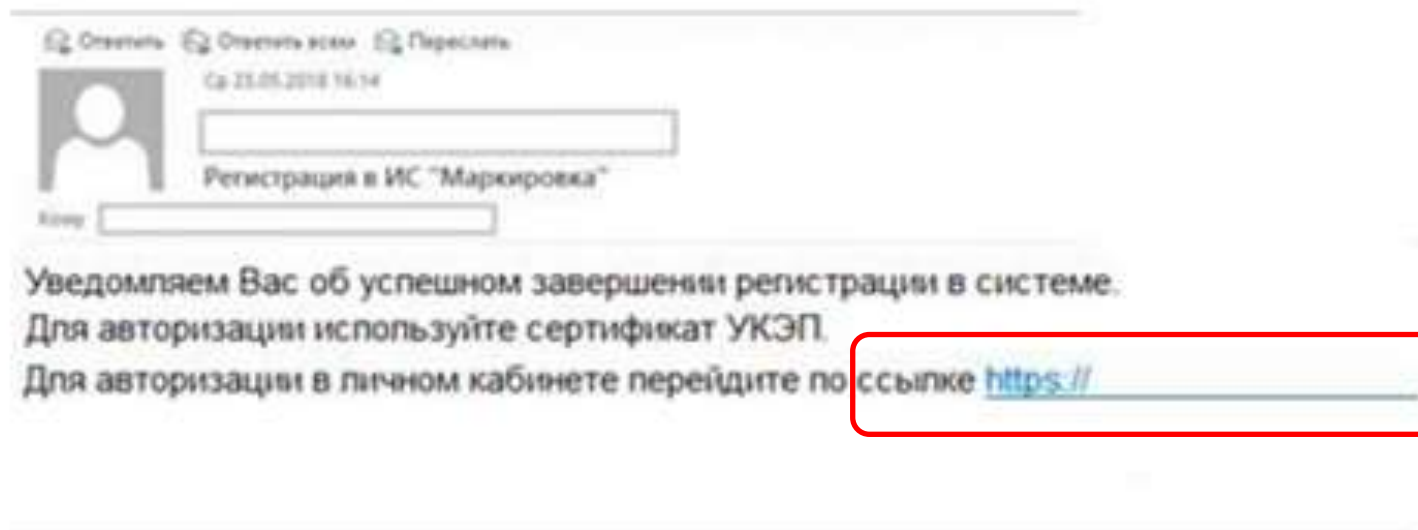


# Порядок действий для регистрации Личного кабинета Участника в ИС «Маркировка»

10. Письмо об успешном завершении регистрации в системе.

Перейти по ссылке для авторизации (выделено красным) - откроется Главная страница портала ИС «Маркировка».

Войти через УКЭП - регистрация завершена.



# Порядок действий для регистрации Личного кабинета Участника в ИС «Маркировка»

При возникновении вопросов вы можете направить их в систему техподдержки по адресу <https://support.crpt.ru>, на котором можно посмотреть статус работы с созданными обращениями и получить другую полезную информацию или написать письмо на адрес [support@crpt.ru](mailto:support@crpt.ru)

## Примечание

Каждый зарегистрированный участник ИС «Маркировка» имеет доступ к portalу технической поддержки <https://support.crpt.ru> .

Пароль высылался каждому участнику на адрес электронной почты, который указывался при регистрации

Логин – ИНН организации, зарегистрированной в системе ИС «Маркировка»

Пароль – из электронной почты

ЧЕСТНЫЙ ЗНАК | ИНН организации

Логин

XXXXXXXXXX

Пароль

XXXXXXXXXX

войти

Забыли пароль?

Версия 7.14.1.935

- [О маркировке Обувь](#)
- [О маркировке Меха](#)
- [О маркировке Лекарств](#)
- [О маркировке Табака](#)
- [Политика конфиденциальности](#)